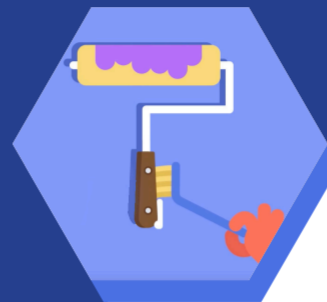


CÓMO MANIPULAR LAS RESINAS EPOXY DE MANERA SEGURA EN 10 PASOS



LEA

detenidamente las instrucciones y la información técnica, prestando especial atención a los símbolos de peligro y a los consejos de seguridad.




APLIQUE

el epoxy líquido sin curar utilizando rodillos o rascadores con mangos largos para evitar el contacto accidental con la piel.



FORME

a todos los trabajadores para que utilicen por primera vez las resinas epoxy con cuidado.



LIMPIE

las herramientas inmediatamente después de usarlas antes de que la mezcla comience a endurecerse, cuando no sean de un solo uso. Raspe el material residual o use detergentes, siempre con guantes protectores.



UTILICE

el equipo de protección adecuado, como guantes resistentes a los productos químicos, gafas, monos o pantalones de un solo uso, delantales o protectores para piernas y máscaras de respiración con filtro A.



GUARDE

el líquido que sobre sin curar en contenedores sellados en un lugar fresco y seco, siempre de acuerdo con las directivas oficiales.



MEZCLE

los componentes utilizando proporciones correctas y despacio, para evitar salpicaduras. Use diferentes dispositivos de medición para resinas y endurecedores antes de mezclar.



DESECHE

las resinas epoxy solo después de que hayan curado a sólidos, como los residuos de construcción normales.



VIERTA

la mezcla líquida utilizando recipientes apropiados.



REACCIONE

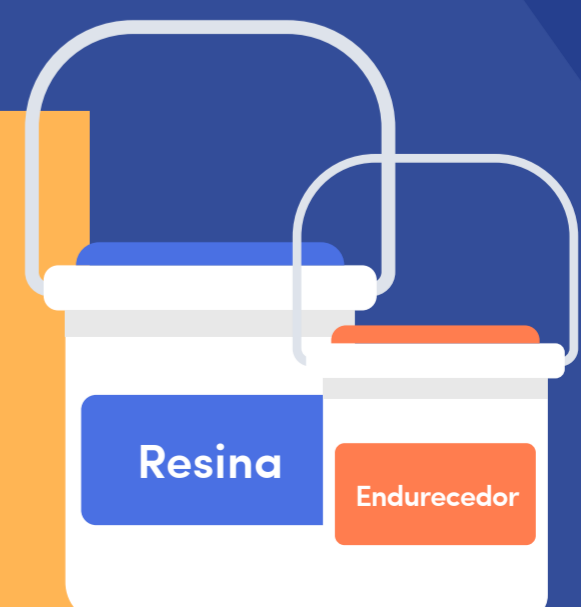
si hay una exposición accidental: aplique los primeros auxilios inmediatamente como se indica en las instrucciones e informe a su asesor de seguridad local.

Descargue el folleto completo para un manejo seguro de los sistemas de resinas epoxy.



EPOXY
Tomorrow's technology, today

WWW.EPOXY-EUROPE.EU
@EPOXYEU



Resina

Endurecedor