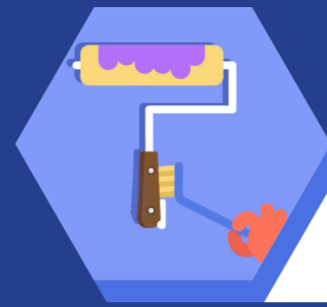


HOE VEILIG TE HANDELEN MET EPOXYHARS IN 10 STAPPEN




LEES

het veiligheidsinformatieblad (VIB) en de technische informatie, let specifiek op gevarensymbolen en veiligheidsadviezen.



BRENG

de onuitgeharde vloeibare epoxy alleen aan met rollers of schrapers met lange handvatten om onopzettelijk contact met de huid te voorkomen




TRAIN

alle medewerkers om met epoxyharsen te werken nog voordat ze er mee in aanraking komen.



REINIG

de gereedschappen onmiddellijk na gebruik voordat het mengsel begint uit te harden, indien deze niet voor éénmalig gebruik zijn. Schraap het restmateriaal af of gebruik reinigingsmiddelen, gebruik altijd beschermende handschoenen.



DRAAG

de juiste bescherming zoals handschoenen die resistent zijn tegen chemicaliën, veiligheidsbril of gezichtsmasker, overall of broek voor éénmalig gebruik, short & beenbescherming en ademhalingsmasker met filter A.



BERG

oreagerade rester i slutna behållare på en sval och torr plats, alltid i enlighet med officiella föreskrifter.




MENG

de componenten langzaam om spatten te voorkomen en gebruik de aangegeven dosering. Gebruik aparte doseringsvoorzieningen voor de harsen en de verharders voor het mengen.



VOER

epoxy harsen enkel af nadat deze uitgehard zijn, net zoals normaal bouwafval.



GIET

het vloeibare mengsel alleen uit met de juiste emmerhouders.



REAGEER

als er onopzettelijk contact is geweest: pas onmiddellijk eerste hulp toe zoals geadviseerd in het VIB en breng uw lokale veiligheidsadviseur op de hoogte.

Download de gehele brochure voor veilig gebruik van epoxy systemen



EPOXY
Tomorrow's technology, today

WWW.EPOXY-EUROPE.EU
@EPOXYEU

